

ilmo 40 WT

POHON, KTERÝ NEPOTŘEBUJE NASTAVENÍ

EXKLUZIVNĚ OD SOMFY



Pohon pro předokenní rolety s pevnými závěsy a zarážkami

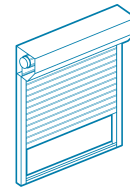


Ø 40 mm - 4/14, 9/14, 13/8 (Nm/ot.)

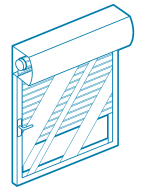


Více než jen pohon. Somfy nabízí ucelený systém:

- > Motor pro hřídele o Ø 40 mm, který nepotřebuje žádné nastavování. Vhodný pro předokenní i nadokenní rolety, vybavené pevnými závěsy a zarážkami v koncové liště.
- > Nová generace pevných závěsů „Lock to play“.



předokenní roleta



nadokenní roleta



„Lock to play“: nové revoluční pevné závěsy



- > Rychlá a snadná montáž na osmihranné hřídele 40/50/60 mm.
- > Rychloupínací.
- > Velikost nábalu srovnatelná jako při použití ocelových závěsů.
- > Ochrana proti nadzdvížení.
- > Zesílená konstrukce (skelná vlákna).



Nasuňte závěs na poslední lamelu rolety.



Zahákněte jeden konec upevňovacího kroužku do závěsu.



Zamačkněte druhý konec upevňovacího kroužku do ozubení závěsu.

JUST PLAY!

Žádné problémy při vestavbě

- Koncové polohy se nenastavují.
- Nelze udělat chybu.
- Nenastavuje se směr otáčení.
- Není nutné žádné speciální zaškolení.

> Vaše produktivita vzroste!

Žádné nastavování při montáži

- Nastavení proběhne automaticky.
- Technologie WT dovoluje zapojit více pohonů na jeden ovladač (max. 3 ks).
- Dvojitá izolace (třída II).

> Stačí zapojit a vše ostatní systém provede sám!



Výhody pohonu Ilmo 40 WT

Pohony Ilmo 40 WT jsou vybaveny funkcemi pro zvýšení bezpečnosti vašeho domu a ochrany rolet ve shodě s normou ČSN-EN 13659.



Somfy Drive Control™

- Roleta a její mechanismus mají delší životnost díky tomu, že výkon motoru je neustále přizpůsobován aktuální situaci na základě elektronického vyhodnocení chodu rolety.
- Automatické a průběžné nastavování koncových poloh = žádná údržba.



Rozpoznání překážky

- Roleta se automaticky zastaví, pokud narazí na překážku ve své dráze.



Ochrana proti přimrznutí

- Pohon se automaticky vypne, pokud lamely přimrznou.



Ochrana proti vloupání

- Pohon s vhodným příslušenstvím zabrání násilnému otevření rolety.



Přizpůsobí se každé instalaci

INDIVIDUÁLNÍ OVLÁDÁNÍ



Inis Uno
Pro ovládání
1 rolety.



Inis Duo
Pro ovládání
1 nebo 2 rolet.

SKUPINOVÉ OVLÁDÁNÍ



Centralis Uno RTS
Možnost dálkového
ovládání rolety.



Centralis RTS
Skupinový dálkový
ovladač.

SPÍNACÍ HODINY – ŘADA CHRONIS UNO



Chronis Uno Easy
Základní model
spínacích hodin.




Chronis Uno Smart
Spínací hodiny
s pokročilými
funkcemi.



Chronis Uno Comfort + sluneční čidlo
Komfortní model spínacích hodin
s možností sluneční automatiky.



Technické údaje



ZÁKLADNÍ ÚDAJE

Napájecí napětí	230 V / 50 Hz
Třída izolace	II
Připojení	kabel 3 x 0,75 mm ²
Pracovní teplota	- 20 °C – 70 °C



ROZMĚRY	4/14	9/14	13/18
L1 (mm)	457	497	497
L2 (mm)	433	473	473
L3 (mm)	470	510	510

VÝKONOVÉ CHARAKTERISTIKY	4/14	9/14	13/18
Krouticí moment (Nm)	4	9	13
Rychlost otáčení (ot./min.)	14	14	8
Příkon (W)	65	100	95
Odebíraný proud (A)	0,35	0,5	0,5
Hmotnost (kg)	1,01	1,18	1,21

Použití pohonu pro konkrétní výrobek (roletu) je nutné předem odsouhlasit se společností Somfy, spol. s r.o.